

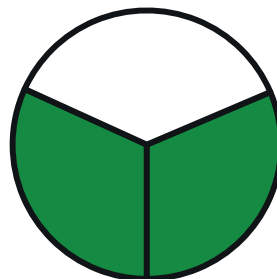
# Wspieraj akcję „Dzieci uczą rodziców” przekazując 1% podatku KRS 0000 332 814

## Zadanie

Każdy kształt został podzielony na kilka części. Cyferka pod kreską mówi na ile części został podzielony kształt, a cyferka nad kreską mówi ile elementów należy pokolorować. Używając odpowiednich kolorów wykonaj zadanie. Zadanie rozwiąż z rodzicami.

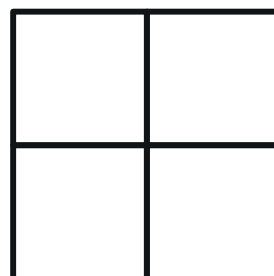
$\frac{2}{3}$

GREEN - ZIELONY



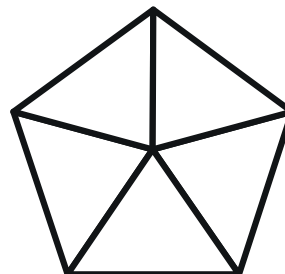
$\frac{3}{4}$

YELLOW - ŻÓŁTY



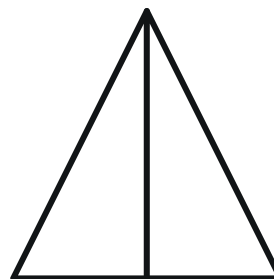
$\frac{3}{5}$

ORANGE - POMARAŃCZOWY



$\frac{1}{2}$

RED - CZERWONY



#DzieciUcząRodziców

Organizator:



PODARUJ NAM 1% PODATKU  
KRS 0000 332 814

Patronat honorowy:



MINISTER  
EDUKACJI  
NARODOWEJ

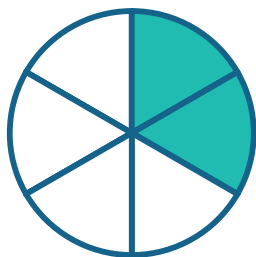
Partnerzy:




# Wspieraj akcję „Dzieci uczą rodziców” przekazując 1% podatku KRS 0000 332 814

## Zadanie


W poprzednim zadaniu kolorowaliśmy elementy kształtów. W tym należy policzyć, ile elementów zostało pokolorowanych i wpisać w odpowiednich miejscach.




$\frac{2}{6}$




$\frac{3}{7}$




$\frac{2}{4}$



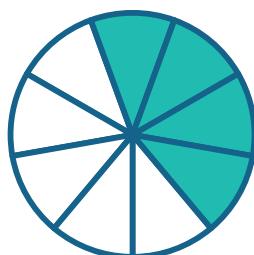
$\frac{3}{5}$




$\frac{5}{8}$



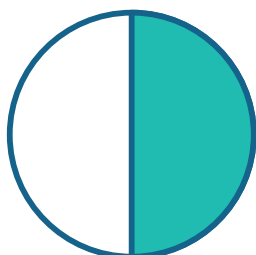
$\frac{6}{9}$




$\frac{4}{9}$




$\frac{4}{6}$




$\frac{1}{2}$




$\frac{2}{3}$




$\frac{3}{8}$



$\frac{2}{4}$




$\frac{2}{9}$



$\frac{3}{6}$



$\frac{3}{10}$



$\frac{3}{5}$

#DzieciUcząRodziców

Organizator:



PODARUJ NAM 1% PODATKU  
KRS 0000 332 814

Patronat honorowy:



MINISTER  
EDUKACJI  
NARODOWEJ

Partnerzy:



# Wspieraj akcję „Dzieci uczą rodziców” przekazując 1% podatku KRS 0000 332 814

## Zadanie

Słodycze? Każdy je lubi. Policz ile przysmaków ukryliśmy na obrazku, wynik wpisz w kółeczku, a następnie pokoloruj ilustrację. Powodzenia :)



#DzieciUcząRodziców

Organizator:



PODARUJ NAM 1% PODATKU  
1% KRS 0000 332 814

Patronat honorowy:



MINISTER  
EDUKACJI  
NARODOWEJ


Partnerzy:



# Wspieraj akcję „Dzieci uczą rodziców” przekazując 1% podatku KRS 0000 332 814

## Zadanie

To zwierzątko znamy już z poprzedniej lekcji języka angielskiego. Pamiętasz?  
Pokoloruj obrazek, a następnie napisz jaką nazwę ma ten zwierzak w języku angielskim.



Odpowiedź: \_\_\_\_\_

**#DzieciUcząRodziców**

Organizator:



PODARUJ NAM 1% PODATKU  
KRS 0000 332 814

Patronat honorowy:



MINISTER  
EDUKACJI  
NARODOWEJ

Partnerzy:





# Wspieraj akcję „Dzieci uczą rodziców” przekazując 1% podatku KRS 0000 332 814

## Zadanie

Małpkę również pamiętamy z poprzedniej lekcji. Ale jak na małpkę mówi się w języku angielskim? Udziel odpowiedzi, a następnie wzorując się na obrazku po prawej stronie, narysuj małpkę w ramce poniżej.

Odpowiedź: \_\_\_\_\_



## #DzieciUcząRodziców

Organizator:



PODARUJ NAM 1% PODATKU  
KRS 0000 332 814

Patronat honorowy:



MINISTER  
EDUKACJI  
NARODOWEJ

Partnerzy:



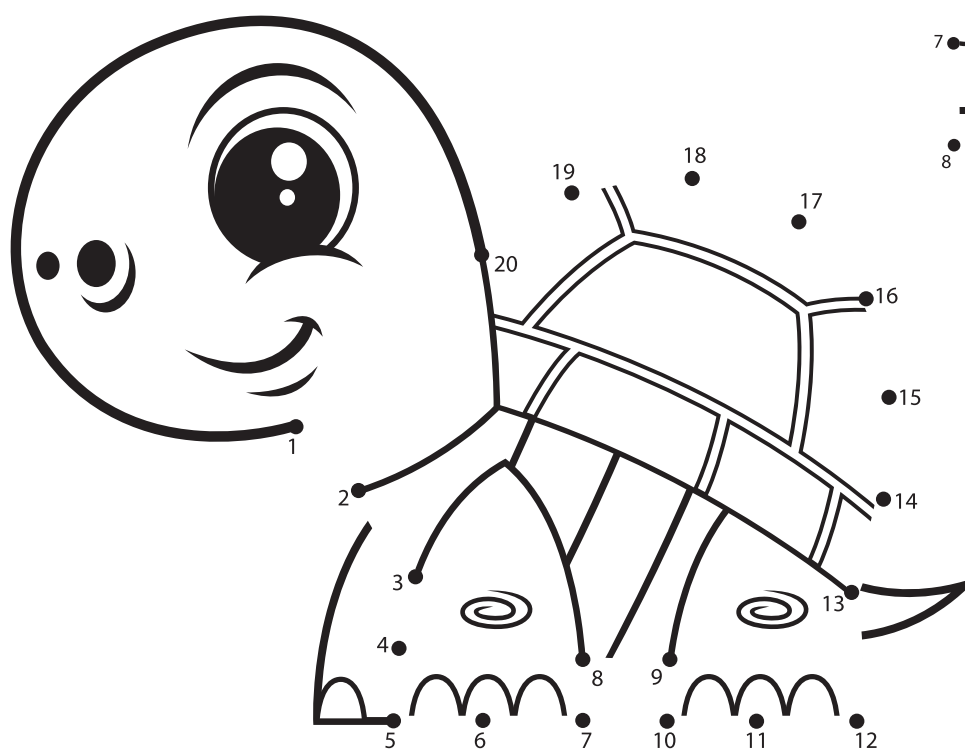
# Wspieraj akcję „Dzieci uczą rodziców” przekazując 1% podatku KRS 0000 332 814

## Zadanie

Jeszcze jedno zadanko powtórki z poprzedniej lekcji.  
Jak w języku angielskim nazywają się te zwierzątka?  
Udziel odpowiedzi, połącz kropki i pokoloruj obrazki.

Żyrafa to.....

Żółw to.....



#DzieciUcząRodziców

Organizator:



PODARUJ NAM 1% PODATKU  
KRS 0000 332 814

Patronat honorowy:



MINISTER  
EDUKACJI  
NARODOWEJ

Partnerzy:



# Słowniczek

Poniżej przygotowaliśmy dla Was wykaz angielskich słów  
wraz z tłumaczeniem na język polski.

Słowniczek przyda się do rozwiązania części zadań.  
Zadania z języka angielskiego rozwiązuj wspólnie z rodzicami.



Helicopter - helikopter



Drum - bęben




Soldier - żołnierz



Blocks - klocki



Doll - lalka



Robot - robot



Basketball - piłka do koszykówki



Plane - samolot



Train - pociąg



Ball - piłka



Car - samochód



Rubber duck  
- gumowa kaczka



Teddy lub Teddy bear  
- miś (pluszak)



Marbles  
- szklane kulki do gry

#DzieciUcząRodziców

Organizator:



PODARUJ NAM 1% PODATKU  
KRS 0000 332 814

Patronat honorowy:



MINISTER  
EDUKACJI  
NARODOWEJ

Partnerzy:





# Wspieraj akcję „Dzieci uczą rodziców” przekazując 1% podatku KRS 0000 332 814

## Zadanie

Korzystając ze słowniczka połącz każdy obrazek z jego angielską nazwą.



car



soldier

helicopter



plane

basketball

teddy



### #DzieciUcząRodziców

Organizator:



PODARUJ NAM 1% PODATKU  
KRS 0000 332 814

Patronat honorowy:



MINISTER  
EDUKACJI  
NARODOWEJ

Partnerzy:





# Wspieraj akcję „Dzieci uczą rodziców” przekazując 1% podatku KRS 0000 332 814

## Zadanie

Korzystając ze słowniczka uzupełnij słowną układankę.

1

2

3

4 S  
O  
L  
D  
I  
E  
R

5

6

7

8

9

8

9

7

3

#DzieciUcząRodziców

Organizator:

Patronat honorowy:

Partnerzy:



PODARUJ NAM 1% PODATKU  
1% KRS 0000 332 814





MINISTER  
EDUKACJI  
NARODOWEJ



# Wspieraj akcję „Dzieci uczą rodziców” przekazując 1% podatku KRS 0000 332 814

## Zadanie

Obrazki różnią się 5 szczegółami. Znajdź je, zaznacz kółeczkiem,  
a następnie pokoloruj obrazki.



**#DzieciUcząRodziców**

Organizator:



PODARUJ NAM 1% PODATKU  
**1%** KRS 0000 332 814

Patronat honorowy:



MINISTER  
EDUKACJI  
NARODOWEJ

Partnerzy:

