

Wspieraj akcję „Dzieci uczą rodziców” przekazując 1% podatku KRS 0000 332 814

Zadanie

Ostatnio już troszkę ćwiczyliśmy ułamki, więc i dzisiaj jedno zadanko rozwiążemy. Wzorując się na przykładzie policz na ile kawałków została podzielona każda pizza, policz ile kawałków każdej pizzy zostało, a następnie zapisz wyniki w postaci ułamków.

The image shows six pizzas arranged in a 3x2 grid. Each pizza is divided into a different number of equal slices, with some slices shaded to represent a fraction. To the right of each pizza is a blue rounded rectangle for writing the answer.

- Top-left: 3/4 of the pizza is shaded (3 out of 4 slices).
- Top-right: 5/8 of the pizza is shaded (5 out of 8 slices).
- Middle-left: 2/5 of the pizza is shaded (2 out of 5 slices).
- Middle-right: 3/5 of the pizza is shaded (3 out of 5 slices).
- Bottom-left: 1/2 of the pizza is shaded (1 out of 2 slices).
- Bottom-right: 1/8 of the pizza is shaded (1 out of 8 slices).

#DzieciUcząRodziców

Organizator:



PODARUJ NAM 1% PODATKU
1% KRS 0000 332 814

Patronat honorowy:



MINISTER
EDUKACJI
NARODOWEJ

Partnerzy:

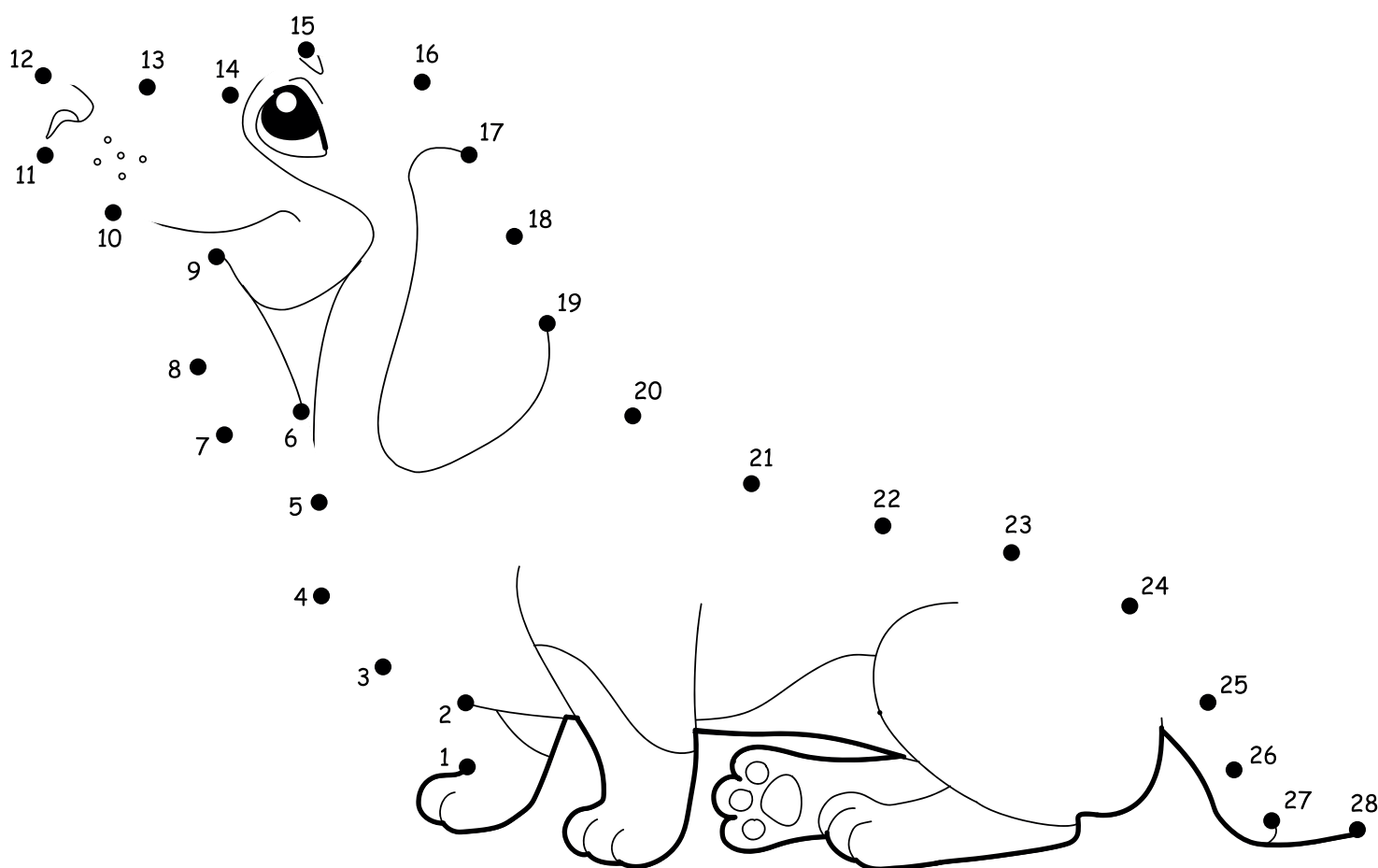


Wspieraj akcję „Dzieci uczą rodziców” przekazując 1% podatku KRS 0000 332 814

Zadanie

DOG to angielska nazwa pewnego sympatycznego zwierzątka. Połącz wszystkie kropki, i odkryj jakie zwierzątko ukryliśmy na obrazku. W wyznaczonym miejscu wpisz jego nazwę w języku polskim. Pokoloruj obrazek.

DOG - _____



#DzieciUcząRodziców

Organizator:



PODARUJ NAM 1% PODATKU
1% KRS 0000 332 814

Patronat honorowy:



MINISTER
EDUKACJI
NARODOWEJ

Partnerzy:



Wspieraj akcję „Dzieci uczą rodziców” przekazując 1% podatku KRS 0000 332 814

Zadanie

Nasz sympatyczny piesek chciałby się pobawić swoją piłką. Pomożesz mu do niej dotrzeć?
Poprowadź zwierzaka przez matematyczny labirynt poruszając się po kolejnych liczbach
- zacznij od 1, a zakończ na 18.



		1	2	4	5	7	
		↑	3	10	9	8	
5	7	9	4	5	3	2	
6	12	10	7	6	11	1	
10	14	9	8	11	14	20	
8	13	10	12	13	15	18	
15	18	11	15	16	17	14	
14	13	12	11	19			
15	16	17	18	→			



#DzieciUcząRodziców

Organizator:



PODARUJ NAM 1% PODATKU
KRS 0000 332 814

Patronat honorowy:



MINISTER
EDUKACJI
NARODOWEJ

Partnerzy:

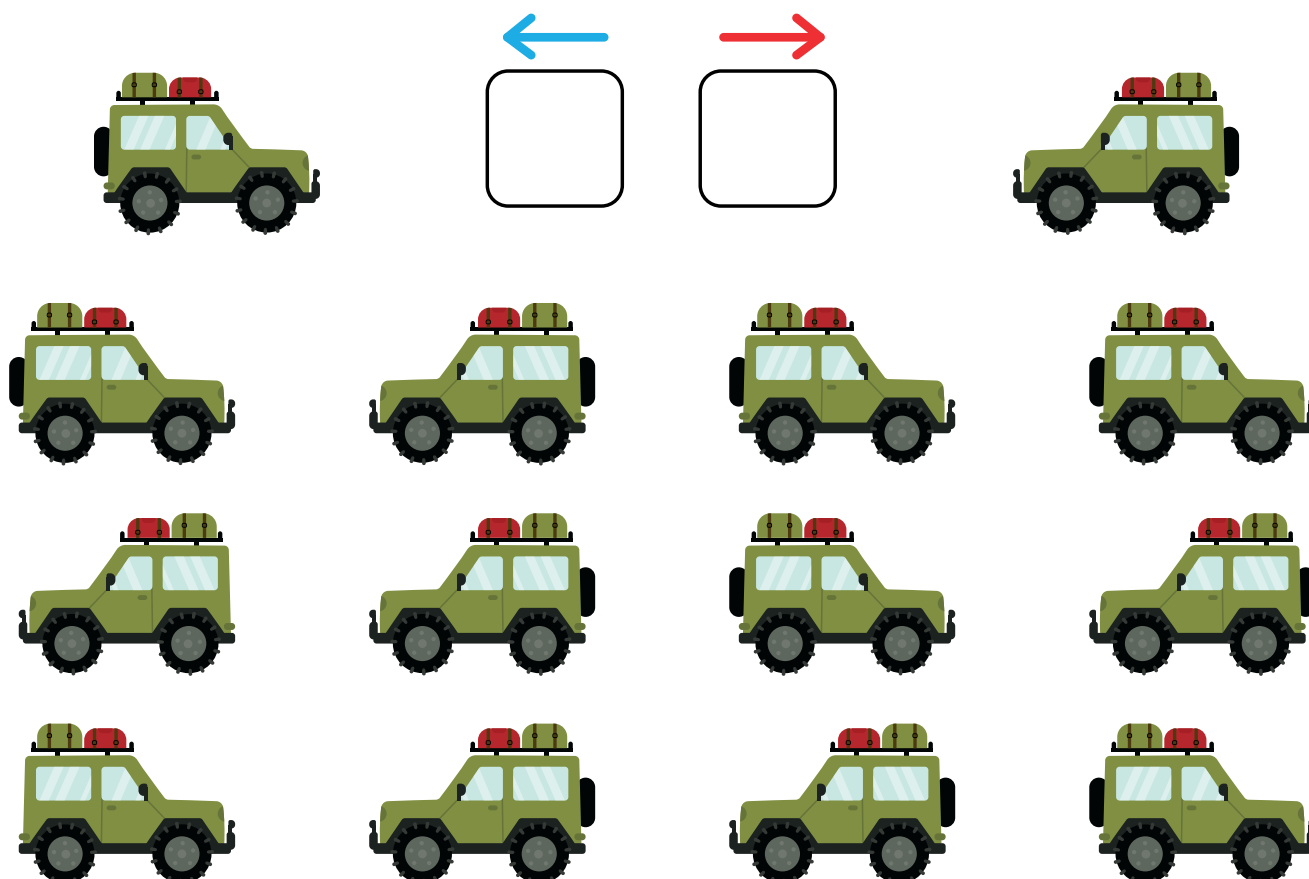


Wspieraj akcję „Dzieci uczą rodziców” przekazując 1% podatku KRS 0000 332 814

Zadanie

Ile samochodzików skręciło w lewo, a ile w prawo? Policz dokładnie i wpisz wyniki w wyznaczonych miejscach. Jak jest „samochód” po angielsku?

Wpisz odpowiedź pod obrazkiem. Jeśli nie pamiętasz to sprawdź zadania z poprzedniej lekcji.



Odowiedź: _ _ _

#DzieciUcząRodziców

Organizator:



PODARUJ NAM 1% PODATKU

1% KRS 0000 332 814

Patronat honorowy:



MINISTER
EDUKACJI
NARODOWEJ

Partnerzy:



Wspieraj akcję „Dzieci uczą rodziców” przekazując 1% podatku KRS 0000 332 814

Zadanie

Nasze kolorowe lokomotywy ciągną wagony z liczbami. Jakie liczby ukryły się w każdym z wagonów? Uzupełnij wpisując liczby w wolne pola, a następnie napisz jaka jest angielska nazwa pociągu.



Odpowiedź: _____

#DzieciUcząRodziców

Organizator:



CENTRUM
ROZWOJU
LOKALNEGO

PODARUJ NAM 1% PODATKU

1% KRS 0000 332 814

Patronat honorowy:



MINISTER
EDUKACJI
NARODOWEJ


Partnerzy:



Wspieraj akcję „Dzieci uczą rodziców” przekazując 1% podatku KRS 0000 332 814

Zadanie

Ile tu niesamowitych pojazdów. Są statki, pociągi, samoloty... jest nawet rakieta!
Ile na obrazku ukryliśmy pojazdów? Wynik wpisz pod obrazkiem, a następnie pokoloruj ilustrację.



Odpowiedź: _ _

#DzieciUcząRodziców

Organizator:



PODARUJ NAM 1% PODATKU
KRS 0000 332 814

Patronat honorowy:



MINISTER
EDUKACJI
NARODOWEJ

Partnerzy:



Wspieraj akcję „Dzieci uczą rodziców” przekazując 1% podatku KRS 0000 332 814

Zadanie

Te dwa obrazki różnią się aż 6 szczegółami. Znajdź je i zaznacz kółeczkiem!
Prawda, że proste? :)



#DzieciUcząRodziców

Organizator:



PODARUJ NAM 1% PODATKU
1% KRS 0000 332 814

Patronat honorowy:



MINISTER
EDUKACJI
NARODOWEJ

Partnerzy:




Słowniczek

Poniżej przygotowaliśmy dla Was wykaz angielskich słów
wraz z tłumaczeniem na język polski.


Słowniczek przyda się do rozwiązania części zadań.
Zadania z języka angielskiego rozwiązuj wspólnie z rodzicami.



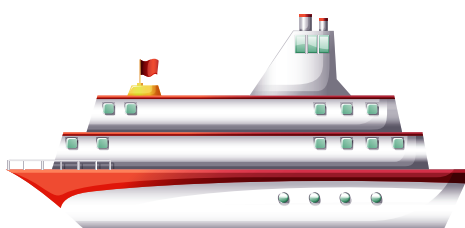
Helicopter - helikopter



Aeroplane - samolot



Tank - czołg



Ship - statek



Jet - myśliwiec



Motorcycle - motor



Truck - ciężarówka

#DzieciUcząRodziców

Organizator:



PODARUJ NAM 1% PODATKU
KRS 0000 332 814

Patronat honorowy:



MINISTER
EDUKACJI
NARODOWEJ

Partnerzy:

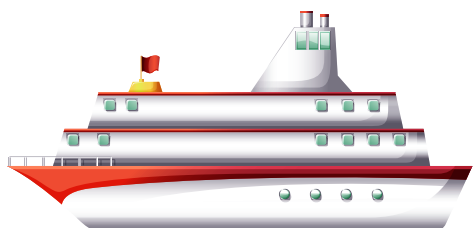



Wspieraj akcję „Dzieci uczą rodziców” przekazując 1% podatku KRS 0000 332 814

Zadanie

W poprzednim zadaniu poznaliśmy 7 angielskich słówek. W tym zadaniu sobie je utrwalimy. Zadanie jest dość trudne. W wykreślanke znajdź nazwy wszystkich 7 pojazdów.

Uwaga nazwy mogą być zapisane od lewej do prawej, od prawej do lewej, od góry do dołu, od dołu do góry... a nawet i na ukos. Znajdziesz je wszystkie? Zadanie rozwiąż z rodzicami!!



C	P	K	A	I	K	W	O	M	H
K	N	A	T	W	D	Z	D	E	T
T	R	U	C	K	I	B	L	O	P
O	M	W	J	U	P	I	Q	O	T
M	O	T	O	R	C	Y	C	L	E
H	Z	Z	Q	O	J	B	M	P	B
P	A	Z	P	P	H	E	I	B	O
D	Y	T	Z	M	W	H	T	O	P
F	E	N	T	B	S	O	N	A	Q
R	A	E	R	O	P	L	A	N	E

#DzieciUcząRodziców

Organizator:



PODARUJ NAM 1% PODATKU
KRS 0000 332 814

Patronat honorowy:



MINISTER
EDUKACJI
NARODOWEJ


Partnerzy:



Wspieraj akcję „Dzieci uczą rodziców” przekazując 1% podatku KRS 0000 332 814

Zadanie

W poniższej ramce narysuj pojazd przyszłości. Może to być np. samolot lub samochód, a nawet statek kosmiczny.



Zachęcamy do zamieszczania zdjęć tego zadania w komentarzach na profilu Centrum Rozwoju Lokalnego na Facebooku.
3 najciekawsze rysunki nagrodzimy upominkami!

#DzieciUcząRodziców

Organizator:



PODARUJ NAM 1% PODATKU
 KRS 0000 332 814

Patronat honorowy:



MINISTER
EDUKACJI
NARODOWEJ

Partnerzy:

